

참 고 자 료

주민등록초본 발급	1
장학금 수혜확인서	3
가족관계증명서 발급	4
고등학교 성적증명서 발급	7
수능성적표 발급	9
국민기초생활수급자증명서 및 차상위계층확인서 발급	10
한국장학재단 학자금지원구간 통지서 발급	11
건강보험 자격확인서 발급	12
건강보험료 납부확인서 발급	14
개인정보제공동의서 제출	16
별첨	17

- ※ 열람용 서류, 발급기관 직인 없는 서류, 컴퓨터 확인화면 캡처한 서류, 공고일 이전 발급 서류 **인정 불가**
- ※ 모든 서류는 공고일 2026. 3. 4. 발급분부터 인정

○ 주민등록초본 발급

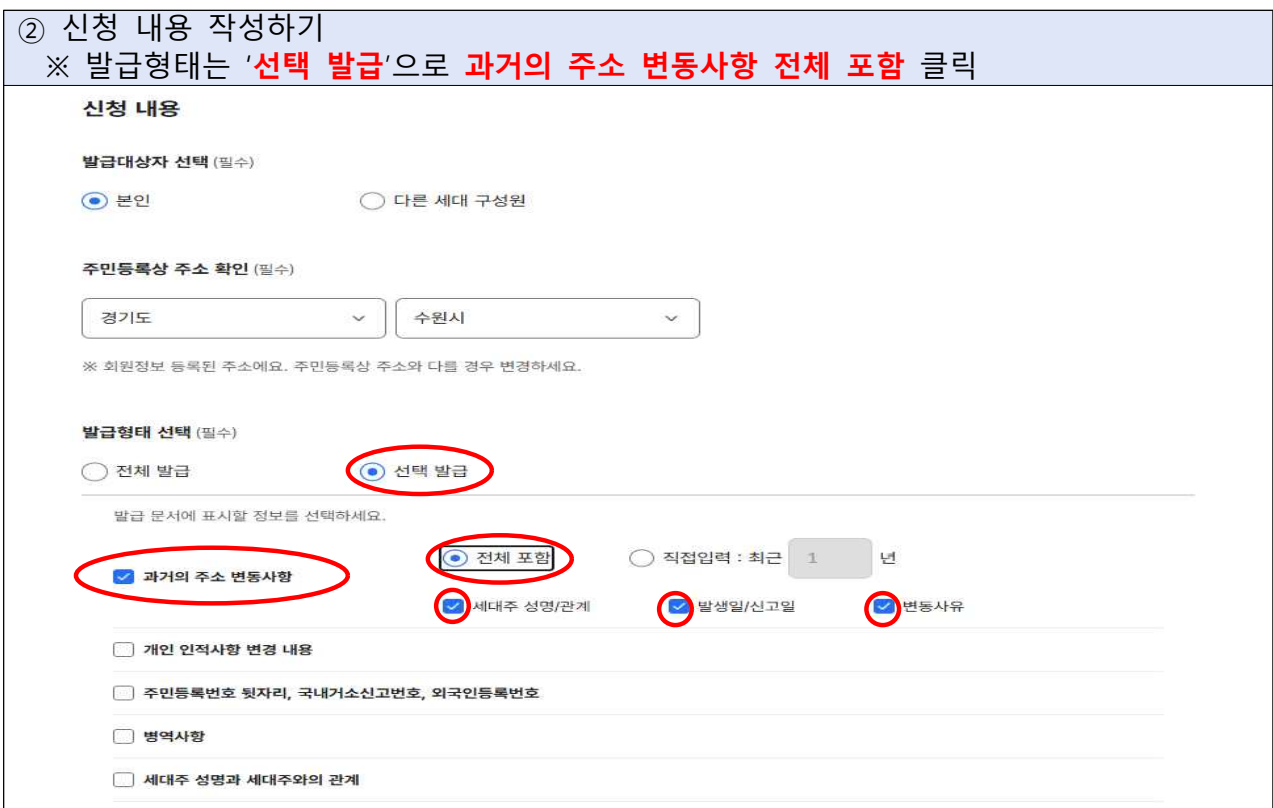
- 오프라인 : 행정복지센터 및 무인민원발급기 등
- 온라인 : 정부민원포털 정부24(<https://www.gov.kr>) 접속

① 정부24 접속하여 **주민등록표 초본 발급** 클릭 ※ **등본 아님**



② 신청 내용 작성하기

※ 발급형태는 '**선택 발급**'으로 **과거의 주소 변동사항 전체 포함** 클릭



③ 수령방법 '온라인발급(본인출력)' 선택
 ※ 온라인발급(전자문서지갑)은 열람용으로 출력되어 서류 인정 불가

수령방법

구분 (필수)

온라인발급(본인출력)
 온라인발급(제3자제출) 수신인 등록
 온라인발급(전자문서지갑)

등기보통우편
 일반보통우편

취소하기 신청하기

④ 위의 절차대로 문서 발급 후, '문서출력' 클릭
 ※ 민원 사무명 **주민등록표 초본 발급** 확인

홈 > MyGOV > 나의 신청내역


서비스 신청 내역

2026.02.17 ~ 2026.02.20 민원 사무명 조회

접수번호[신청일]	민원 사무명	부수	처리상태 ①	추가신청
20260220-69500763 [2026.02.20]	<u>주민등록표 초본 발급</u>	1	처리완료 문서출력	-

※ 주민등록초본 제출 전 필수 확인사항!

- 등본이 아닌 **초본이 맞는지 확인** 바랍니다. 등본은 증빙서류로 인정되지 않습니다.
- 신청인 본인의 2년 이상 수원시 거주여부를 확인하기 위해서는 주민등록초본 (발생일/신고일 포함, 과거 주소변동 전체)이 필요합니다.
- 재학중인 학교 소재지역에 주소를 둔 경우는 학생 초본, 부 또는 모 초본, 부 또는 모 기준의 가족관계증명서를 추가로 제출 바랍니다.
- 주민등록초본 열람용은 법적 효력이 없는 문서이므로 인정되지 않습니다. 스마트폰이 아닌 PC를 이용하여 문서출력 후 제출바랍니다. (스마트폰 출력본은 열람용으로 출력되어 서류 인정 불가)
- 공고일 이전에 발급된 문서는 인정하지 않습니다. **공고일(포함) 이후에 발급하여 전체페이지 모두 제출**바랍니다.

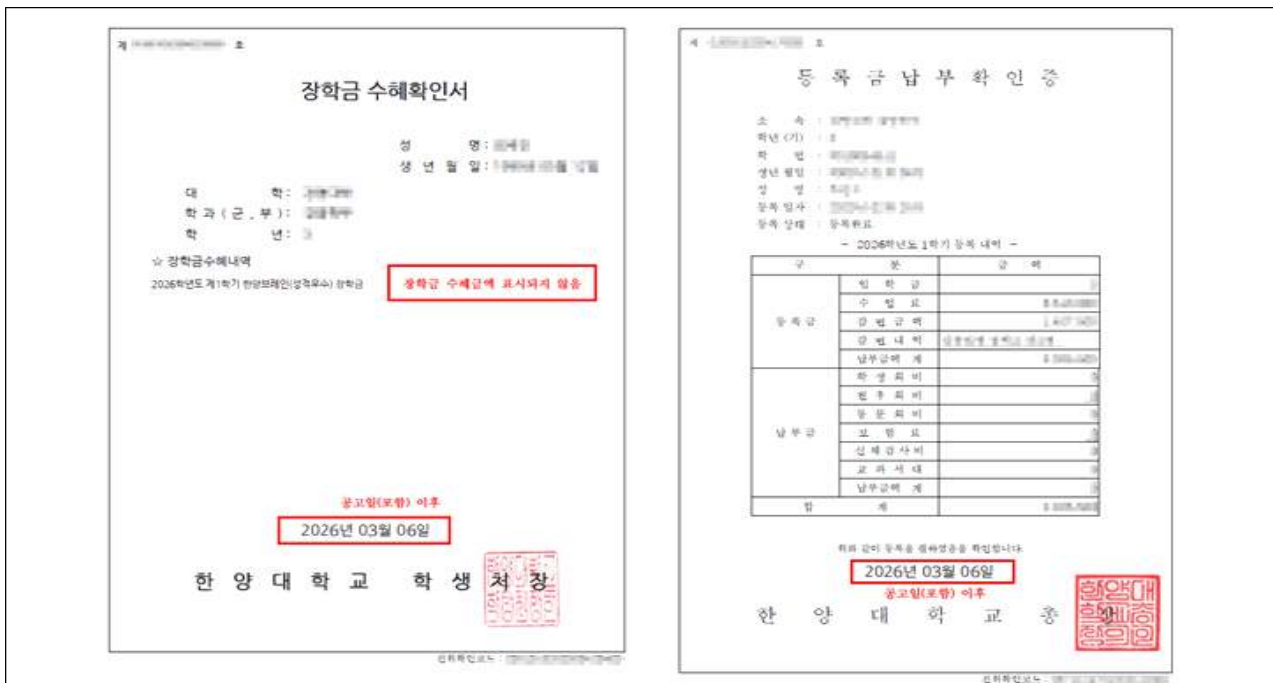


[인정불가 서류 주요사례]

- 주민등록등본 제출 또는 열람용 제출
- 과거주소변동사항 미포함
- 발생일/신고일, 변동사유 미표시
- 공고일 이전 발급 서류
- 전체페이지 미제출(일부페이지 누락)
- 원본 문서크기(실제크기 100%)가 아닌 경우 (용지 한면에 두페이지 인쇄 및 모아찍기 금지)

○ 장학금 수혜확인서 (2026년 1학기 해당)

- 소속 학교 장학부서 문의



※ 장학금 수혜확인서 제출 전 필수 확인사항!

- 장학금 수혜확인서(또는 수혜증명서)는 본인이 받은 장학금 내역을 공식적으로 증빙하는 서류로 **필수**제출입니다. 소속학교 장학부서에 문의하여 서류를 준비하여 제출하시기 바랍니다.
- 장학금 수혜가 없는 경우에도 수혜확인서(비수혜확인서)를 제출합니다.
- 수혜확인서(또는 수혜증명서)에 장학금 수혜 금액이 표시 안 된 경우, 추가로 등록금 납부 확인서도 함께 제출합니다.
- 공고일 이전에 발급된 문서는 인정하지 않습니다.
공고일(포함) 이후 발급받아 제출합니다.
- 학교 직인이 없는 서류는 법적 효력이 없는 문서이므로 인정되지 않습니다.
학교 직인 확인 후, 제출합니다. (컴퓨터 화면 캡처 문서는 인정하지 않습니다.)

[인정불가 서류 주요사례]

- 컴퓨터 확인화면 캡처 서류
- 학교 직인 날인 없는 것
- 공고일 이전 발급

○ 가족관계증명서 발급

- 오프라인 : 행정복지센터 및 무인민원발급기 등
- 대법원 전자가족관계등록시스템(<https://efamily.scourt.go.kr>) 접속

① 대법원 전자가족관계등록시스템 접속하여 **가족관계증명서** 발급 클릭

The screenshot shows the homepage of the Korean Family Register System. The top navigation bar includes '전자가족관계등록시스템', '증명서발급', '인터넷신고', '민원안내', '고객센터', and '통계'. The main content area is divided into several sections:

- 증명서 발급 (Certificate Issuance):** This section is highlighted with a red box. It contains icons for '가족관계 증명서' (Family Relationship Certificate), '기본 증명서' (Basic Certificate), '혼인관계 증명서' (Marriage Relationship Certificate), '입양관계 증명서' (Adoption Relationship Certificate), and '친양자입양관계 증명서' (Foster Parent-Child Relationship Certificate). Below these are icons for '영문 증명서' (English Certificate), '제적 등본' (Removal of Name Register), '제적 조본' (Removal of Name Record), '특정 증명서' (Special Certificate), and '이미지제적 등본' (Image-based Name Register).
- 인터넷 신고 (Internet Reporting):** This section includes icons for '출생' (Birth), '개명' (Name Change), '가족관계 등록부정정' (Correction of Family Register), '국적취득자의 성분상설' (Permanent Residence of Nationality Acquisition), '가족관계 등록장설' (Setting of Family Register), and '등록기준지 변경' (Change of Registered Residence).
- Verification of Certificate Authenticity:** This section includes '증명서 진위확인' (Certificate Verification) and '증명서발급 민원안내' (Certificate Issuance Inquiry).
- 처리내역 확인 (Check Processing History):** This section includes '처리내역 확인' (Check Processing History) and '인터넷신고 민원안내' (Internet Reporting Inquiry).

Below the main content area, there is a '자주하는질문' (Frequently Asked Questions) section with three questions:

- 인터넷 출생신고 시 출생통보정보가 아직 전송되지 않았다는 메시지가 나오는데 어떻게 해야 하나요?
- 증명서를 파일이나 팩스로 발급받을 수 있나요?
- 가족관계증명서에 형제자매가 나오지 않아요. 형제자매의 관계를 증명하려면 어떻게 해야 하나요?
- 자녀나 배우자, 부모의 증명서를 발급받을 수 있나요?

At the bottom, there are links for '후견등기사항부존재 증명서' (Certificate of Absence of Guardianship Registration), '무인증명서발급기 위치' (Location of Self-Service Certificate Issuance Machine), '새소식' (New News), and a date '2025-02-14'. There is also a banner for '2024년 7월 19일 시행' (Implementation on July 19, 2024) with the text '다세대주택' (Multi-family housing).

② 신청인 정보조회 작성하기

가족관계등록부 신청인 정보 조회

미리 확인해 주세요!

1. 신청인의 본인확인을 위해 인증서(공동인증서, 금융인증서, 간편인증)가 필요합니다. [인증서 안내](#)
2. 테스트 증명서 출력을 통해 소유하신 프린터의 정상 출력 여부를 확인하실 수 있습니다. [테스트 증명서 출력](#)

이용약관

제1조 (목적)

이 약관은 전자가족관계등록에 관한 정보의 제공과 이용 등에 관하여 법원행정처와 이용자 사이의 이용관계를 규정함을 목적으로 한다.

제2조 (용어의 정의)

이 약관에서 사용하는 용어의 정의는 다음과 같다.

- ① '대법원 전자가족관계등록시스템(https://efamilyscourt.gov)'이라 함은 전자가족관계등록 서비스를 인터넷으로 제공하기 위하여 법원행정처가 구축하고 운영하는 홈페이지를 말한다.
- ② '이용자'라 함은 대법원 전자가족관계등록시스템 홈페이지에 접속하여 이 약관에 따라 법원행정처가 제공하는 인터넷 열람발급 등의 서비스를 이용하는 자를 말한다.

위 이용약관에 동의합니다.

키보드보안 프로그램 적용

입력하는 정보(주민등록번호, 비밀번호 등)의 유출 방지를 위해 키보드보안 프로그램을 적용하시기 바랍니다.

(*) 표시는 필수 입력사항입니다. **① 금융인증서, 간편인증이 정상 처리되지 않는 경우 공동인증서를 이용하여 주시기 바랍니다.**

성명*	<input type="text"/>
<input checked="" type="radio"/> 주민등록번호*	<input type="text"/> - <input type="text"/>
<input type="radio"/> 재외국민 식별번호*	<input type="text"/> - <input type="text"/>
추가정보확인*	선택 <input type="text"/>

① 재외국민 식별번호는 주민등록번호가 없는 재외국민이 인증서를 발급받을 때 부여받은 임의의 식별번호입니다.



③ 가족관계증명서 발급 신청 내용 작성하기

※ 발급대상자는 '가족'으로 부 또는 모 선택하고 수령방법은 **직접 인쇄** 선택

가족관계등록부 열람/발급 신청

1. 발급 대상자를 선택해 주세요.

본인 가족 직접입력

부 모

본인 외 부, 모 배우자 자녀의 증명서를 발급받을 수 있습니다. 현재까지의 증명서는 발급받을 수 없습니다.

2. 증명서 종류를 선택해 주세요. **자세히**

가족관계증명서 기본증명서 혼인관계증명서 입양관계증명서 친양자입양관계증명서

3. 일반증명서, 상세증명서, 특정증명서 중 선택해 주세요. **예시**

일반증명서 상세증명서 특정증명서

본인과 부모, 배우자 모든 자녀 정보에 관한 사항이 나옵니다.

4. 주민등록번호(뒷부분 6자리) 공개 여부를 선택해 주세요.

전부 비공개 전부 공개 신청대상자 본인만 공개

5. 수령방법을 선택해 주세요.

직접 인쇄 전자문서지급 **자세히** 화면 열람

증명서를 프린터로 직접 인쇄합니다.

6. 신청사유를 선택해 주세요.

개인 신분 또는 가족관계증명 국내 기관 제출 연방질서 해외 제출 본인 확인 등 기타

신청하기 발급아래 및 여로스튜디오 전용

※ 가족관계증명서 제출 전 필수 확인사항!

- 가족구성원이 모두 표기되었는지 확인합니다.
부 또는 모 기준으로 발급 신청하여 **가족구성원 모두 표기**되어야 합니다.
- 가족관계증명서 **열람용은 법적 효력이 없는 문서**이므로 인정되지 않습니다.
스마트폰이 아닌 PC를 이용하여 문서출력 후 제출바랍니다.
- 공고일 이전에 발급된 문서는 인정하지 않습니다.
공고일(포함) 이후에 발급하여 **직인 확인 후, 전체페이지 모두 제출**바랍니다.

인정(O)	인정 불가(X)																																																																										
<div style="text-align: center;"> <p>가족관계증명서 (상제)</p> <table border="1" style="width: 100%; border-collapse: collapse; margin-bottom: 10px;"> <tr> <td>등록기준지</td> <td colspan="3">서울특별시 영등포구 여의도동 1번지의 4234</td> </tr> <tr> <td>구분</td> <td>성명</td> <td>출생연월일</td> <td>주민등록번호</td> <td>성별</td> <td>본</td> </tr> <tr> <td>본인</td> <td>김본인(金本人)</td> <td>1965년 01월 01일</td> <td>650101-1*****</td> <td>남</td> <td>金海</td> </tr> </table> <p>가족사항</p> <table border="1" style="width: 100%; border-collapse: collapse; margin-bottom: 10px;"> <tr> <td>구분</td> <td>성명</td> <td>출생연월일</td> <td>주민등록번호</td> <td>성별</td> <td>본</td> </tr> <tr> <td>배우자</td> <td>박어인(朴子仁)</td> <td>1968년 02월 02일</td> <td>680202-2*****</td> <td>여</td> <td>博仁</td> </tr> <tr> <td>자녀</td> <td>김일순(金一洵)</td> <td>2000년 01월 01일</td> <td>000101-2*****</td> <td>여</td> <td>金海</td> </tr> <tr> <td>자녀</td> <td>김상민(金上勳)</td> <td>2001년 03월 03일</td> <td>010303-3*****</td> <td>남</td> <td>金海</td> </tr> </table> <p style="text-align: center; font-size: 2em; font-weight: bold;">예 시</p> <p>2020년 11월 04일</p> <p style="text-align: center;">법원행정처 전자정보중앙관리소 전자운영책임관 홍길동</p> <p>※ 위 증명서는 「가족관계의 등록 등에 관한 법률」 제15조제4항 및 「가족관계의 등록 등에 관한 규정」 제21조제2항에 따른 등록사항을 현존한 특정증명서입니다.</p> <p style="text-align: right;">발급일자 : 17시 01분 신청인 : 김본인</p> <p style="font-size: 0.8em;">발행번호 : 0000-0000-0000-0000 1 / 1 ※ 전자가족관계등록시스템(http://family.account.go.kr)의 증명서 인력확인 메뉴에서 발급일부터 3개월까지 뒤로보여부를 확인할 수 있습니다.</p> </div>	등록기준지	서울특별시 영등포구 여의도동 1번지의 4234			구분	성명	출생연월일	주민등록번호	성별	본	본인	김본인(金本人)	1965년 01월 01일	650101-1*****	남	金海	구분	성명	출생연월일	주민등록번호	성별	본	배우자	박어인(朴子仁)	1968년 02월 02일	680202-2*****	여	博仁	자녀	김일순(金一洵)	2000년 01월 01일	000101-2*****	여	金海	자녀	김상민(金上勳)	2001년 03월 03일	010303-3*****	남	金海	<div style="text-align: center;"> <p>가족관계증명서 (일반)</p> <table border="1" style="width: 100%; border-collapse: collapse; margin-bottom: 10px;"> <tr> <td>등록기준지</td> <td colspan="3">경상남도</td> </tr> <tr> <td>구분</td> <td>성명</td> <td>출생연월일</td> <td>주민등록번호</td> <td>성별</td> <td>본</td> </tr> <tr> <td>본인</td> <td></td> <td>19</td> <td></td> <td></td> <td>光州</td> </tr> </table> <p>가족사항</p> <table border="1" style="width: 100%; border-collapse: collapse; margin-bottom: 10px;"> <tr> <td>구분</td> <td>성명</td> <td>출생연월일</td> <td>주민등록번호</td> <td>성별</td> <td>본</td> </tr> <tr> <td>본</td> <td></td> <td></td> <td></td> <td></td> <td></td> </tr> <tr> <td>모</td> <td></td> <td></td> <td></td> <td></td> <td>延日</td> </tr> </table> <p style="font-size: 2em; font-weight: bold; color: red;">열람용 X</p> <p style="font-size: 0.8em;">※ 본 가족관계증명서는 열람용이므로 법적 효력이 없습니다. 발급일자 : 2022년 12월 10일 16시 58분 55초 1 / 1</p> </div>	등록기준지	경상남도			구분	성명	출생연월일	주민등록번호	성별	본	본인		19			光州	구분	성명	출생연월일	주민등록번호	성별	본	본						모					延日
등록기준지	서울특별시 영등포구 여의도동 1번지의 4234																																																																										
구분	성명	출생연월일	주민등록번호	성별	본																																																																						
본인	김본인(金本人)	1965년 01월 01일	650101-1*****	남	金海																																																																						
구분	성명	출생연월일	주민등록번호	성별	본																																																																						
배우자	박어인(朴子仁)	1968년 02월 02일	680202-2*****	여	博仁																																																																						
자녀	김일순(金一洵)	2000년 01월 01일	000101-2*****	여	金海																																																																						
자녀	김상민(金上勳)	2001년 03월 03일	010303-3*****	남	金海																																																																						
등록기준지	경상남도																																																																										
구분	성명	출생연월일	주민등록번호	성별	본																																																																						
본인		19			光州																																																																						
구분	성명	출생연월일	주민등록번호	성별	본																																																																						
본																																																																											
모					延日																																																																						

[인정불가 서류 주요사례]

- 열람용 증명서
- 발급대상자가 부 또는 모 기준이 아닌 경우
- 공고일 이전 발급
- 직인 날인이 없는 것
- 컴퓨터 확인 화면 캡처한 서류
- 전체페이지 미제출 (일부 페이지 누락)
- 원본 문서크기(실제크기 100%)가 아닌 경우 (용지 한면에 두페이지 인쇄 및 모아찍기 금지)

○ 고등학교 성적증명서 발급

- 오프라인 : 행정복지센터 및 무인민원발급기 등
- 나이스 대국민서비스(<https://www.neis.go.kr/>) 또는 정부24(<https://www.gov.kr>) 접속

① 나이스 대국민서비스 접속하여 **교육제증명** 클릭

② 성적증명서 발급 신청

온라인 민원 현황

학생 (13) 검정고시 (7) 인사 (6) 평생교육 (8)

민원사무명을 클릭하면 정부24 발급화면으로 이동합니다.

무인민원발급기 위치안내

민원사무명	정부24	무인민원발급
졸업증명서	바로가기	발급가능
졸업증명서(영문)	바로가기	발급가능
졸업예정증명서	바로가기	발급가능
재학증명서	바로가기	-
재학증명서(영문)	바로가기	-
성적증명서	바로가기	발급가능

③ 중등학교 성적증명 발급 신청

민원서비스 ▾ 혜택알리미 ▾ 정책정보 ▾ 고객센터 ▾

Home > 민원서비스

중등학교 성적증명

서비스 개요

신청방법	인터넷, 방문, FAX, 민원우편, 무인발급기
신청자격	본인 또는 대리인(온라인은 대리인 신청 불가)
처리기간	즉시(근무시간 내 3시간) 처리기간 계산 방법 >
신청서	신청서 없음 신청작성예시 >
구비서류	있음 (하단 참조)
수수료	국립학교는 국립학교의 각종 증명 발급 등에 관한 규칙에 따라 수수료 면제 *교육감 소속 공·사립 학교는 시·도 조례 등에 따름 *전자(인터넷)민원 발급은 무료

이 페이지의 구성

중등학교 성적증명

서비스 개요

- 기본정보
- 신청 방법 및 절차
- 제출 서류
- 부가정보
- 정보 변경내역

발급하기

④ 성적증명서 중,고(국문) 선택

민원서비스 ▾ 혜택알리미 ▾ 정책정보 ▾ 고객센터 ▾

Home > 민원서비스

중등학교 성적증명

신청할 서비스를 선택하세요.

성적증명서 중, 고(국문)

성적증명서 중, 고(영문)

⑤ 신청 내용 작성하기

※ 발급대상 학년은 '3학년'으로 선택

신청 내용

학교명 (필수)

학교명을 검색하세요.

학적 정보 (필수)

학교명을 검색하세요.

발급 대상 학년 구분 (필수)

전체
 1학년
 2학년
 3학년

주민등록번호 뒷자리 (필수)

비공개
 공개

⑥ 수령방법 '온라인발급(본인출력)' 선택

※ 온라인발급(전자문서지갑)은 열람용으로 출력되어 제출 서류 인정 불가

수령방법

구분 (필수)

온라인발급(본인출력) 온라인발급(제3차제출) 수신인 등록 온라인발급(전자문서지갑)

등기보통우편 일반보통우편

[인정불가 서류 주요사례]

- 공고일 이전 발급

○ 수능성적표 발급

- 한국교육과정평가원(<http://www.suneung.re.kr/>) 접속

① 한국교육과정평가원 접속하여 성적증명서 발급 클릭

The screenshot shows the KEDI website interface. At the top, there is a search bar and a user login button labeled '본인인증'. Below the navigation bar, there are several menu items: '대학수학능력시험', '수능모의평가', '알림마당', '자료마당', and '성적증명서발급'. The '성적증명서발급' menu item is highlighted. On the left side, there is a grid of service icons, with the '성적증명서 발급' icon highlighted with a red box. On the right side, there is a '공지사항' (Notice) section with a table of recent notices.

공지사항	보도자료	MORE
• 2027학년도 대학수학능력시험 6월 모의평가 학원 시험장 참여 신청 접수 안내		2026-02-02
• 2026학년도 대학수학능력시험 교육과정 근거		2025-12-05
• 2026학년도 대학수학능력시험 성적 통지 및 성적증명서 발급 안내		2025-12-01
• 2026학년도 대학수학능력시험 응시수수료 환불 신청 안내		2025-11-14
• 2026학년도 대학수학능력시험 출제방향 보도자료		2025-11-13
• 2026학년도 대학수학능력시험 답안지 견본		2025-10-14
• 2026학년도 대학수학능력시험 부정행위 예방 관련 안내문		2025-10-13
• 2026학년도 대학수학능력시험 수험생 유의사항(자료)		2025-10-13

[인정불가 서류 주요사례]

- 공고일 이전 발급

○ 국민기초생활수급자증명서 및 차상위계층확인서 발급

- 오프라인 : 행정복지센터 등
- 온라인 : 복지로(<https://www.bokjiro.go.kr>) 또는 정부24(<https://www.gov.kr>) 접속

① 복지로 접속하여 증명서발급 신청

The screenshot shows the Bokjiro website interface. At the top, there are navigation links for '복지소식', '복지로 소개', '고객센터', and '급자크기'. Below this is the '복지로' logo and a menu with '복지서비스', '서비스 신청' (circled in red), '복지지도', '복지도움', and '복지신고'. A '로그인' button and a '맞춤형급여안내(복지멤버십)' button are also visible. The main content area is divided into several columns. The first column lists '복지서비스', '복지서비스 신청', '복지지도', '복지도움', and '복지신고'. The second column, '복지서비스 신청', includes '복지급여 신청' and '화면 따라하기'. The third column, '민원서비스 신청', includes '민원서비스 신청', '가족정보 제공동의', '복지급여계좌변경 동의', '증명서류 제출', and '화면 따라하기'. The fourth column, '복지서비스 신청서식', includes '증명서발급-진위확인' and '증명서발급' (circled in red with a red arrow pointing to it). The fifth column, '증명서발급-진위확인', includes '증명서발급' and '증명서 진위 확인'. On the right side, there is a '★ 자주 찾는 서비스' section with links to '복지서비스', '서비스 신청', '복지지도', '복지도움', and '복지신고'. At the bottom right, there is a '내-손 안의 복지! 복지로 모바일앱' section with a '자세히 보기' button and an image of the mobile app.

② 기초생활수급자 증명서 또는 차상위계층확인서 발급서비스 신청하기

발급 서비스

국민기초생활수급자 증명서	바로가기	기초연금 수급자 확인서	발급신청
의료급여 증명서	발급신청	자활근로자 확인서	발급신청
장애연금, 장애수당, 장애아동수당 대상자 확인서	발급신청	장애인 증명서	발급신청
차상위계층 확인서	발급신청	한부모가족 증명서	바로가기
건강진단결과서(구 보건증) 등 지역보건의료기관 제증명	바로가기		

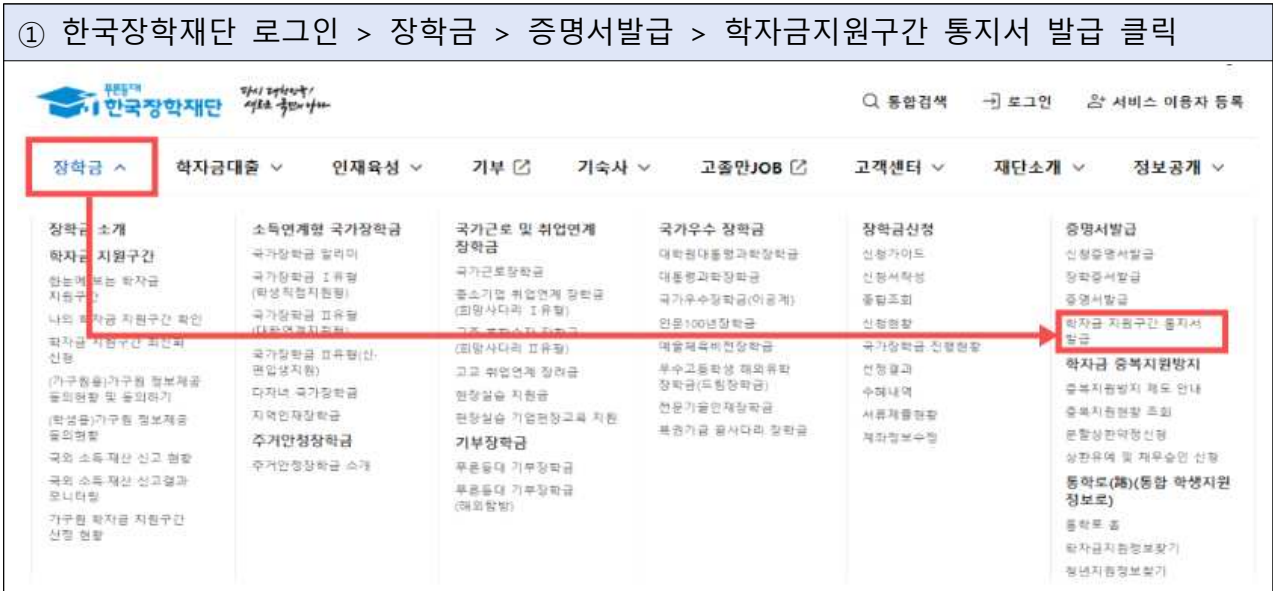
[인정불가 서류 주요사례]

- 공고일 이전 발급
- 열람용 증명서
- 원본 문서크기(실제크기 100%)가 아닌 경우 (용지 한면에 두페이지 인쇄 및 모아찍기 금지)

○ 한국장학재단 학자금지원구간 통지서 발급

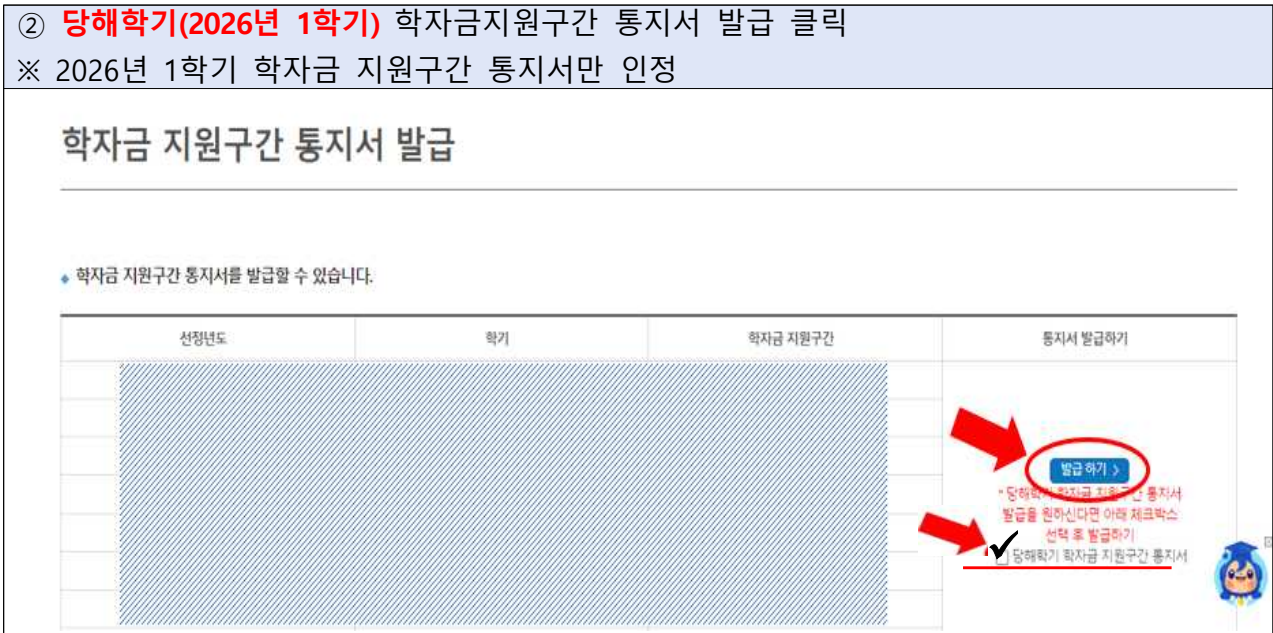
- 한국장학재단 홈페이지(www.kosaf.go.kr) 접속 및 로그인

① 한국장학재단 로그인 > 장학금 > 증명서발급 > 학자금지원구간 통지서 발급 클릭



② 당해학기(2026년 1학기) 학자금지원구간 통지서 발급 클릭

※ 2026년 1학기 학자금 지원구간 통지서만 인정



[인정불가 서류 주요사례]

- 2026년 1학기 이전 학기 서류
- 공고일 이전 발급
- 컴퓨터 확인화면 캡처한 서류
- 직인 날인 없는 것
- 원본 문서크기(실제크기 100%)가 아닌 경우 (용지 한면에 두페이지 인쇄 및 모아찍기 금지)

○ 건강보험 자격확인서 발급

- 국민건강보험(<https://www.nhis.or.kr/>) 또는 정부24(<https://www.gov.kr>) 접속
- 부·모가 건강보험 가입이 따로 되어 있는 경우 모두 제출(총2부)합니다.
- **피부양자를 모두 포함**하여 발급합니다.

※ 기초생활수급자 및 차상위계층인 경우, 해당증명서로 대체합니다.

○ 국민건강보험 > 민원서비스 > 서비스찾기 > 자격확인서 > 발급하기 클릭

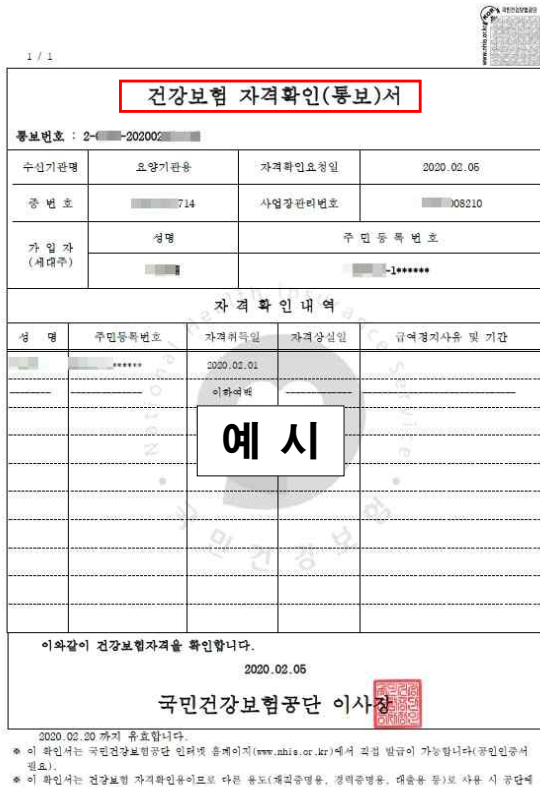
The screenshot shows the h-well website interface. The navigation menu includes '민원서비스' (highlighted with a red box), '건강모아', '정책·제도', '정보공개', '국민소통·참여', and '공단소개'. The main content area features several service cards. The '자격확인서' card is highlighted with a red border and contains the text: '본인의 건강보험자격확인서를 발급받을 수 있는 서비스입니다.' and a '발급하기' button. Other cards include '자격득실확인서', '피부양자 자격취득 및 상실 신고', '보험료 완납증명서', '보험료 납부확인서', and '보험료 조회'.

○ 정부24 > 건강보험 자격확인서 검색 > 발급하기 클릭

The screenshot shows the 정부24 website search results for '건강보험자격확인서'. The search bar contains the text '건강보험자격확인서'. The search results are filtered to show 6 items. The first result is '건강보험 자격득실 확인서' and the second result is '건강보험 자격확인서', both of which are highlighted with red boxes. The '건강보험 자격확인서' result includes the text: '건강보험 가입자의 자격확인서를 발급받을 수 있는 서비스입니다.' and a '발급하기' button. The search filters on the left include '민원서비스' (checked), '혜택알리미' (checked), '기관정보' (unchecked), '정책정보' (unchecked), '자주묻는질문' (unchecked), '사이트메뉴링' (unchecked), and '외부서비스' (checked).

※ 건강보험 자격확인서 제출 전 필수 확인사항!

- 건강보험자격득실확인서가 아닌 **건강보험 자격확인서**가 맞는지 확인 바랍니다.
건강보험자격득실확인서는 증빙서류로 인정되지 않습니다.
- **피부양자가 모두 표기**되었는지 확인합니다.
- 부모가 건강보험 가입이 따로 되어 있는 경우 각각 건강보험자격확인서를 발급하여 모두 제출(총2부)합니다.
- 건강보험자격확인서 **열람용은 법적 효력이 없는 문서이므로 인정되지 않습니다.**
스마트폰이 아닌 PC를 이용하여 문서출력 후 제출바랍니다.
(스마트폰 출력본은 열람용으로 출력되어 서류 인정 불가)
- 공고일 이전에 발급된 문서는 인정하지 않습니다.
공고일(포함) 이후에 발급하여 직인 확인 후 제출바랍니다.

인정(O)	인정 불가(X)
	

[인정불가 서류 주요사례]

- 건강보험자격득실확인서 제출
- 피부양자 미포함
- 열람용 발행 증명서
- 공고일 이전 발급
- 컴퓨터 확인화면 캡처한 서류 등
- 원본 문서크기(실제크기 100%)가 아닌 경우 (용지 한면에 두페이지 인쇄 및 모아찍기 금지)

○ 건강보험료 납부확인서 발급

- 국민건강보험(<https://www.nhis.or.kr/>) 또는 정부24(<https://www.gov.kr>) 접속

① 국민건강보험 > 민원서비스 > 서비스찾기 > 보험료 납부확인서 > 발급하기 클릭

The screenshot shows the h-well website interface. At the top, there's a search bar and navigation links. Below that, a menu bar includes '민원서비스' (Public Service), '건강모아' (Health Together), '정책·제도' (Policy/Regulation), '정보공개' (Information Disclosure), '국민소통·참여' (Public Communication/Participation), and '공단소개' (Agency Introduction). The '민원서비스' tab is active. Below the menu, there are several service cards. The '보험료 납부확인서' (Insurance Premium Payment Confirmation Certificate) card is highlighted with a red border. It contains the text: '납부하신 보험료 확인서를 온라인으로 편리하게 발급 받을 수 있는 서비스입니다.' and a '발급하기' (Apply) button. Other cards include '자격득실확인서', '피부양자 자격취득 및 상실 신고', '보험료 완납증명서', '자격확인서', and '보험료 조회'.

② 조회 및 조회결과 출력

The screenshot shows the search and result output interface. Under the '조회' (Search) section, there are several search criteria: '발급용도 선택' (Application Use Selection) set to '납부확인용' (Payment Confirmation Use), '국문/영문 선택' (Language Selection) with '국문' (Korean) selected, '발행신청년월' (Issuance Application Year/Month) set to '2026년 1월' (January 2026) to '2월' (February 2026), and '세부 보험' (Detailed Insurance) with '건강보험료' (Health Insurance Premium) selected. A red arrow points to the search criteria with the text '공고문 제출기간(2026년1월~2월) 확인'. The search button is also circled in red. Under the '조회결과' (Search Results) section, there is a list of records with columns for '직장가입자' (Employee), '납부자번호' (Payment Number), '상실일' (Termination Date), '취득일' (Acquisition Date), and '소속지사' (Affiliated Company). There are buttons for '출력' (Print), '팩스전송' (Fax Transfer), and '전자증명서발급' (Electronic Certificate Issuance).

① 정부24 > 건강보험료 납부확인서 검색 > 발급하기 클릭

The screenshot shows the Government 24 search interface. At the top, there are navigation links for '민원서비스', '혜택알리미', '정책정보', and '고객센터'. The search bar contains '건강보험료납부확인서'. Below the search bar, there are filter options for '민원서비스', '맞춤형혜택', and '외부서비스'. The search results are displayed in a grid. The first result, '건강보험료 납부확인서', is highlighted with a red box and has a '발급하기' button. The second result, '4대 사회보험료 납부확인서', has a '사이트가기' button. The page also shows the number of results (5) and sorting options.

② 신청내용 작성하기

The screenshot shows the application form. The '신청 내용' section includes fields for '발행 신청 년 (필수)' (2026년) and '발행 신청 월 (필수)' (01월 ~ 02월). The '세부 보험 (필수)' section has three radio buttons: '건강, 장기요양보험료', '건강보험료' (selected and circled in red), and '장기요양보험료'. The '확인서 (필수)' section has two buttons: '납부확인용' and '납부자 정보 조회'. A red arrow points to the date range with the text '공고문 제출기간(2026년1월~2월) 확인'.

③ 수령방법 '온라인발급(본인출력)' 선택

※ 온라인발급(전자문서지갑)은 열람용으로 출력되어 서류 인정 불가

The screenshot shows the receipt method selection screen. The '수령 방법' section has three radio buttons: '온라인발급(본인출력)' (selected and circled in red), '온라인발급(전자문서지갑)', and '온라인발급(제3자제출) 수신인 등록'. There are also buttons for '목록으로' and '신청하기'.

※ 건강보험 납부확인서 제출 전 필수 확인사항!

- 부모가 건강보험 가입이 따로 되어 있는 경우 각각 건강보험납부확인서를 발급하여 모두 제출(총2부)합니다.
 - 2026년 1~2월분 고지금액(장기요양보험료 제외)을 제출합니다. (발행 신청 년월)
 - 건강보험납부확인서 열람용은 법적 효력이 없는 문서이므로 인정되지 않습니다. 스마트폰이 아닌 PC를 이용하여 문서출력 후 제출바랍니다.
 - 공고일 이전에 발급된 문서는 인정하지 않습니다.
공고일(포함) 이후에 발급하여 직인 확인 후 제출바랍니다.
- ※ 기초생활수급자 및 차상위계층인 경우, 해당증명서로 대체합니다.

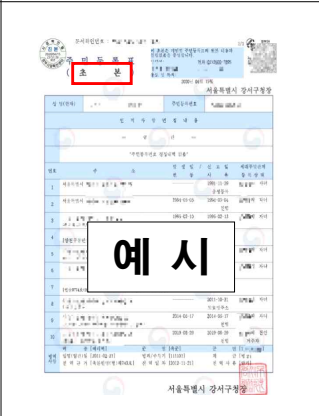


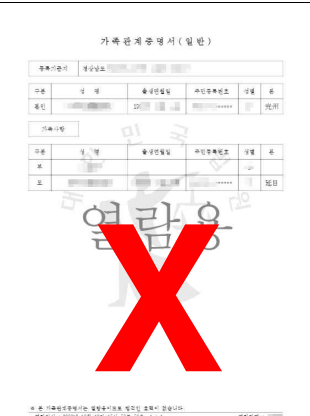

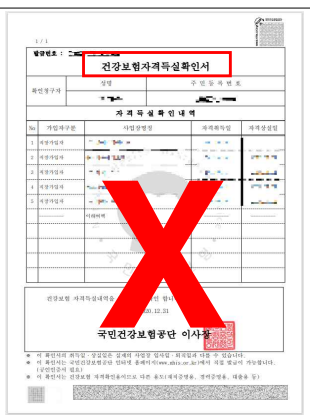
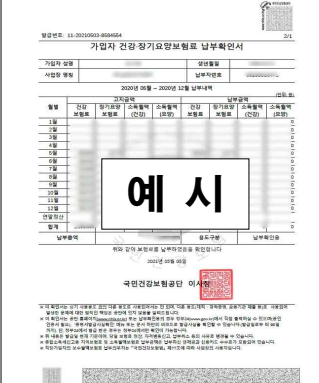

○ 개인정보제공동의서 제출

서식7 개인정보수집·이용·제공 및 조회 동의서	
<p>(주요시정확정단로 장학금지원 등) 관련하여 본인의 개인정보를 수집·이용하거나 제3자에게 제공·조회하고자 하는 경우에는 「개인정보 보호법」 제17조 제2항 제2호 「수용정보의 이용 및 보호에 관한 법률」(이하 「수용정보법」) 제23조 제3호 및 제4호에 따라 본인의 동의를 얻어야 합니다. 이에 본인은 개인정보를 수집·이용 또는 제공·조회하는 것에 동의합니다.</p>	
1. 개인정보 수집·이용에 관한 사항	<p>수집·이용 목적 ■ 장학금 선발 및 적격여부 판단 ■ 지원자 선발 후 사후 관리 및 민원처리 ■ 법령상 의무이행 등 ■ 이종지원 판단 및 확인 ■ 이종지원사유 해소를 위한 안내</p> <p>수집·이용 항목 ■ 개인 식별정보 : 성명, 생년월일, 학교 학년, 전공, 학년, 주소, 연락처, 주소, 전화번호 등 연락처 ■ 장학금 선발 및 관리에 필요한 정보 : 성적, 수상내역, 가족관계, 제과정보, 장학금 수혜현황, 외국인등록번호 등 고유식별정보, 수급권자 정보, 건강보험료 등 민감정보 ※ 동 사실에 대하여 별도 통보하지 않으며 본 동의 이전에 발생한 개인정보정보도 포함됩니다.</p> <p>보유·이용 기간 위 개인정보는 수집·이용에 관한 동의일로부터 고등교육기관 졸업시까지 위 이용목적에 위하여 보유·이용됩니다. 단, 졸업 이후에도 민원처리, 법령상 의무이행에 따라 위하여 보유·이용할 수 있습니다.</p> <p>동의 거부권 및 동의의 철회 1.개인정보의 수집·이용, 2.고유식별정보 처리, 3.민감정보 처리에 관한 동의는 거부할 수 있으며, 다만 동의하지 않으시는 경우 장학금지원 신청 인정 지급 등과 관련하여 불이익을 받으실 수 있습니다.</p> <p>수집·이용 동의 여부 위와 같이 본인의 개인정보를 수집·이용하는 것에 동의합니다. (동의함 <input type="checkbox"/> 동의하지 않음 <input type="checkbox"/>)</p>
2. 고유식별정보 처리에 관한 동의	<p>수집·이용 동의 여부 위 목적으로 다음과 같은 본인의 고유식별정보를 처리하는 것에 동의합니다. ■ 고유식별정보 : 외국인등록번호 (동의함 <input type="checkbox"/> 동의하지 않음 <input type="checkbox"/>)</p>
3. 민감정보 처리에 관한 동의	<p>수집·이용 동의 여부 위 목적으로 다음과 같은 본인의 민감정보를 처리하는 것에 동의합니다. ■ 민감정보 : 수급권자 정보, 건강보험료 (동의함 <input type="checkbox"/> 동의하지 않음 <input type="checkbox"/>)</p>
4. 제공에 관한 사항	<p>제공·조회 대상기관 ■ 지방자치단체 및 지방자치단체에서 출연한 기관 ■ 한국장학재단, 공무원연금공단 등 국가의 장학금지원 업무 수탁기관 ■ 공공기관의 운영에 관한 법률에 따른 공공기관 및 법인(상사법인, 민사법인, 특 례법에 따라 설립된 법인 및 외국법인을 포함)으로서 소속직원 또는 소속직원의 자녀에게 장학금을 지원하는 기관 ■ 「공익법인의 설립·운영에 관한 법률」 제2조에 따른 공익법인 중 학생에 장학금 또는 장학금에 관한 사업을 하는 비영리재단법인 ■ 「고등교육법」 제2조에 따른 학교 「교무직업능력개발법」에 따른 기능대학, 「평생 교육법」 제33조제3항에 따른 전문대학 또는 대학졸업자와 동등한 학력·학위가 인정 되는 원격대학형태의 평생교육시설 등 ■ 「한국장학재단 설립 등에 관한 법률」 및 동법 시행령에서 정하는 기관 및 단체 ■ 「공직자윤리법」 제3조의2에 정하는 공직유관단체</p> <p>제공·조회 목적 ■ 장학금 선발 및 적격여부 판단 ■ 지원자 선발 후 사후 관리 및 민원처리 ■ 이종지원 판단 및 확인 ■ 이종지원사유 해소를 위한 안내 ■ 법령상 의무이행 등</p> <p>제공·조회 개인정보 ■ 개인 식별정보 : 성명, 생년월일 등 학교 학년, 전공, 주소, 연락처, 주소, 전화번호 등 연락처 ■ 장학금 지원정보 : 지원신청 등록, 지급일시, 지급금액 및 상환금액 등 장학금지원 내역 정보 ※ 동 사실에 대하여 별도 통보하지 않으며 본 동의 이전에 발생한 개인정보정보도 포함됩니다.</p> <p>보유·이용 기간 위 개인정보는 수집·이용에 관한 동의일로부터 고등교육기관 졸업시까지 위 이용목적에 위하여 보유·이용됩니다. 단, 졸업 이후에도 민원처리, 법령상 의무이행에 따라 위하여 보유·이용할 수 있습니다.</p> <p>동의 거부권 및 동의의 철회 위 개인정보의 수집·이용·제공에 관한 동의는 거부할 수 있으며, 다만 동의하지 않으시는 경우 장 학금지원 신청 인정 지급 등과 관련하여 불이익을 받으실 수 있습니다.</p> <p>제공·조회 동의 여부 위와 같이 본인의 개인정보를 제공·조회하는 것에 동의합니다. (동의함 <input type="checkbox"/> 동의하지 않음 <input type="checkbox"/>)</p>
<p>본인은 본 동의서의 내용을 읽고 정확히 이해하였으며, 학 생: 년 월 일 이에 동의합니다. (서명)</p>	

※ 본인 이름 기재 후 서명란에 사인하여 제출합니다. (타이핑 금지)

<별첨> 제출 증빙서류 O, X 인정여부 안내(예시)

*모든 서류는 생년월일만 확인하므로 주민번호 뒷자리는 가리거나 **처리

증빙서류	인정(O)	인정불가(X)	인정불가서류 주요사례
주민등록초본	 <p>예시</p>	 <p>예시</p>	<ul style="list-style-type: none"> • 주민등록등본 • 과거주소변동사항 미포함 • 발생일/신고일 미표시 • 변동사유 미표시 • 열람용 발행 증명서 • 공고일 이전 발급
가족관계증명서	 <p>예시</p>	 <p>예시</p>	<ul style="list-style-type: none"> • 열람용 발행 증명서 • 발급대상자가 다른 경우 • 직인 날인 없는 것 • 공고일 이전 발급 • 컴퓨터 확인화면 등
건강보험자격확인서	 <p>예시</p>	 <p>예시</p>	<ul style="list-style-type: none"> • 건강보험자격득실확인서 • 피부양자 미포함 • 열람용 발행 증명서 • 공고일 이전 발급 • 컴퓨터 확인화면 등
건강보험료납부확인서	 <p>예시</p>	 <p>예시</p>	<ul style="list-style-type: none"> • 열람용 발행 증명서 • 공고일 이전 발급 • 직인 날인 없는 것 • 컴퓨터 확인화면 등